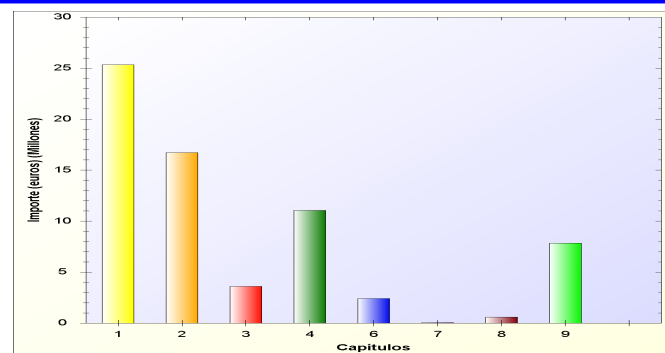
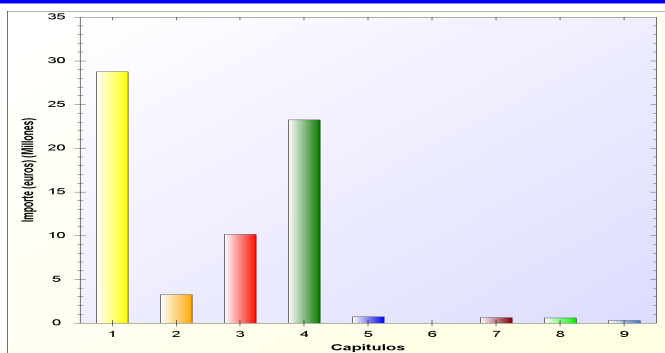
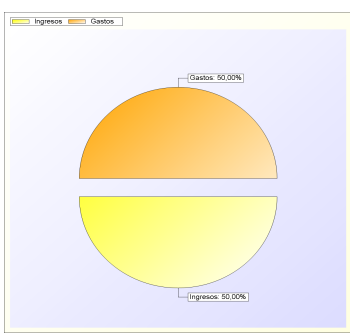


ESTADO DE INGRESOS			ESTADO DE GASTOS		
A) OPERACIONES CORRIENTES	66.126.687,00		A) OPERACIONES CORRIENTES	56.736.867,00	
1 Impuestos directos		28.753.353,19	1 GASTOS DE PERSONAL.		25.339.714,85
2 Impuestos indirectos		3.246.791,17	2 GASTOS CORRIENTES EN BIENES Y SERVICIOS		16.726.975,15
3 Tasas, precios públicos y otros ingresos		10.156.957,12	3 GASTOS FINANCIEROS		3.620.000,00
4 Transferencias corrientes		23.259.525,52	4 TRANSFERENCIAS CORRIENTES		11.050.177,00
5 Ingresos patrimoniales		710.060,00			
B) OPERACIONES DE CAPITAL	610.190,00		B) OPERACIONES DE CAPITAL	2.450.020,00	
6 Enajenación de inversiones reales		70,00	6 INVERSIONES REALES		2.410.000,00
7 Transferencias de capital		610.120,00	7 TRANSFERENCIAS DE CAPITAL		40.020,00
C) OPERACIONES FINANCIERAS	900.010,00		C) OPERACIONES FINANCIERAS	8.450.000,00	
8 Activos financieros		600.010,00	8 ACTIVOS FINANCIEROS		600.000,00
9 Pasivos financieros		300.000,00	9 PASIVOS FINANCIEROS		7.850.000,00
<b>TOTAL INGRESOS .....</b>		<b>67.636.887,00</b>	<b>TOTAL GASTOS .....</b>		<b>67.636.887,00</b>



#### OPERACIONES NO FINANCIERAS

	IMPORTE		IMPORTE
IMPORTAN INGRESOS	67.636.887,00		66.736.877,00
IMPORTAN GASTOS	67.636.887,00		59.186.887,00
NIVELADO			7.549.990,00
		DIFERENCIA	7.549.990,00